

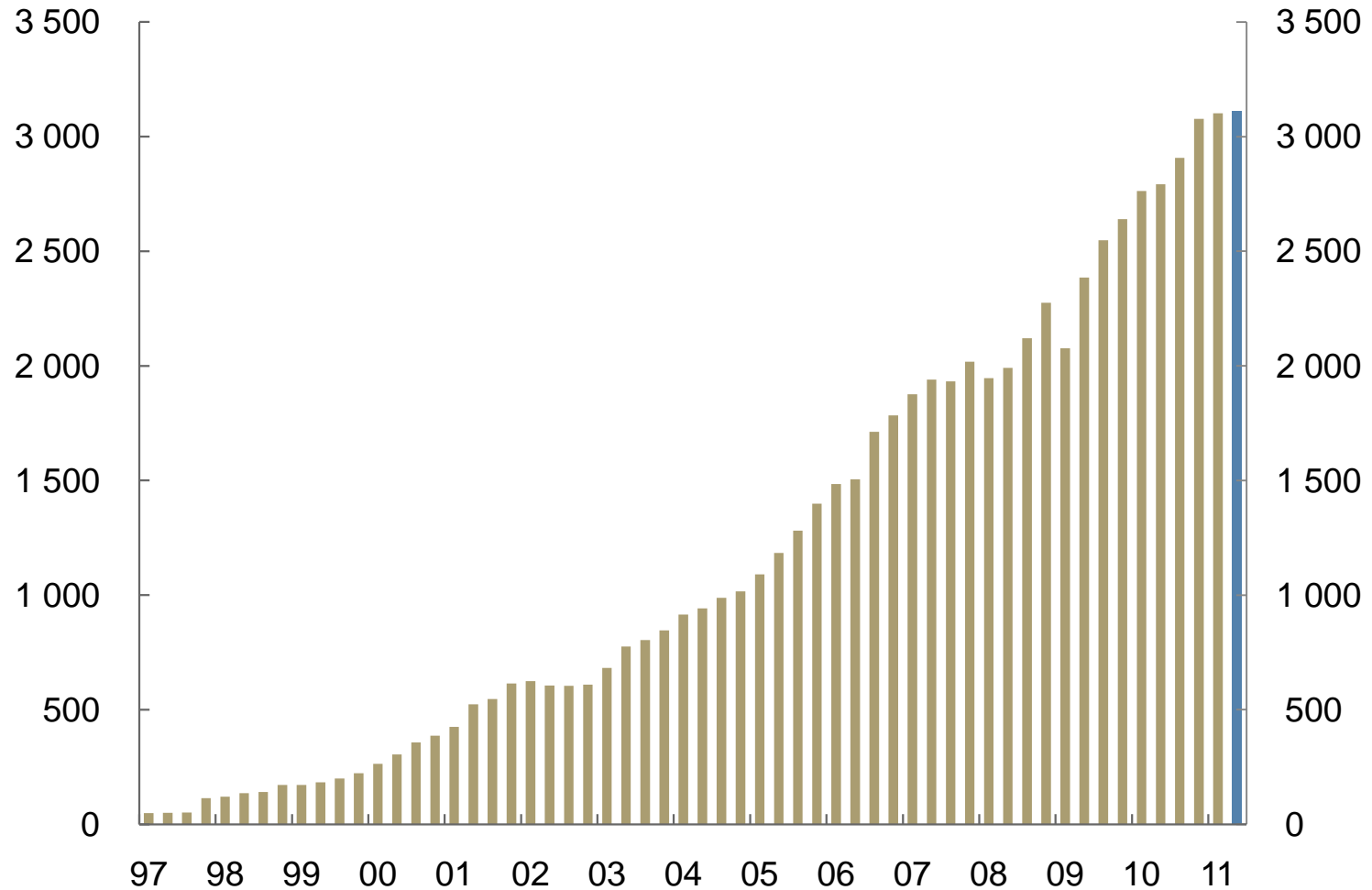
Pressekonferanse 12. august 2011



STATENS PENSJONSFOND UTLAND **ANDRE KVARTAL 2011**

Fondets markedsverdi

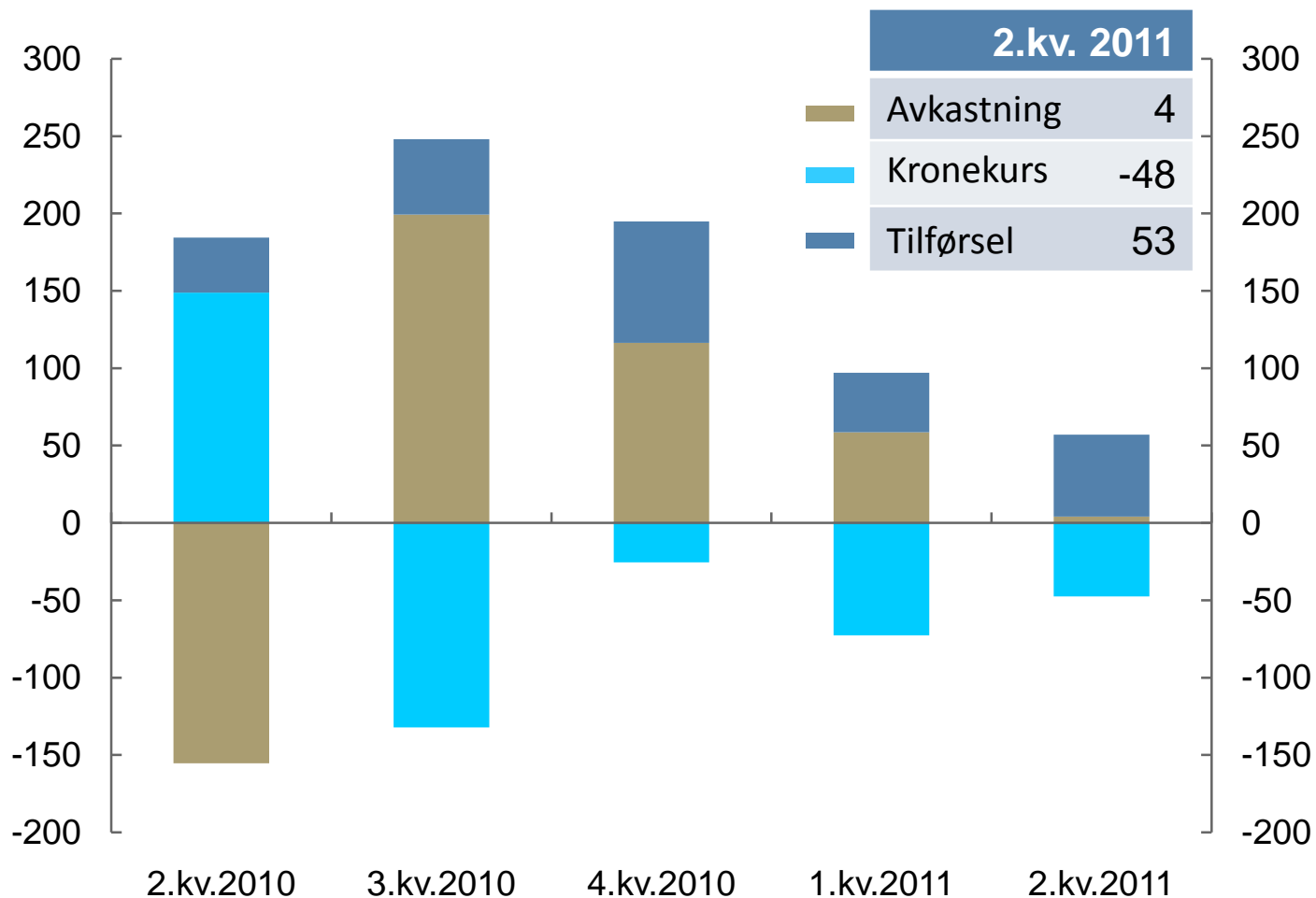
Kvartalstall. Milliarder kroner



Kilde: NBIM

Endring i markedsverdi

Milliarder kroner



Kilde: NBIM

Verdiutvikling siden 1996

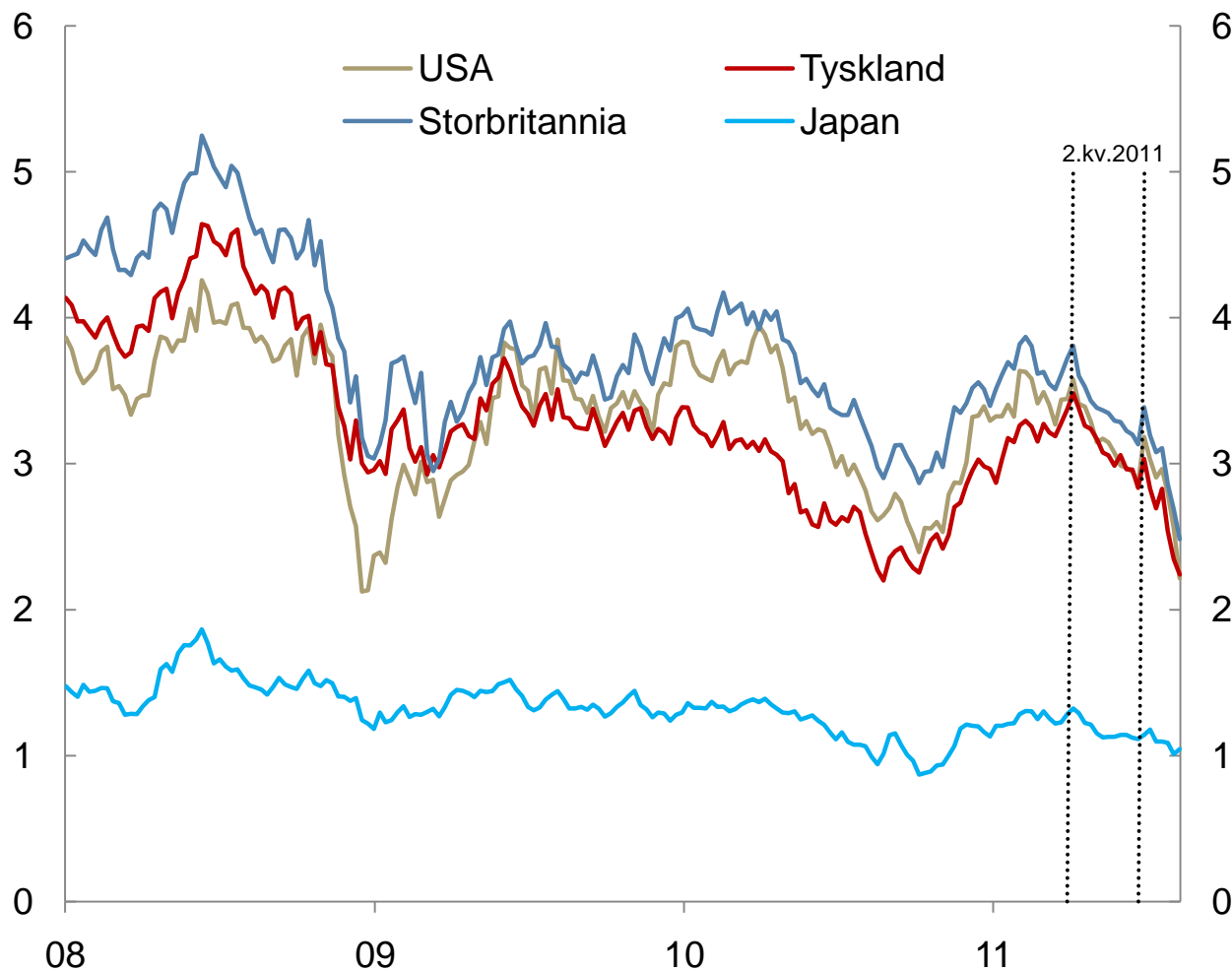
Milliarder kroner

	30.6.2011	31.3.2011	31.12.2010
Fondets markedsverdi	3 111	3 102	3 077
Samlet brutto tilførsel	2 601	2 547	2 508
Samlede forvaltningskostnader	17	17	16
Kronekursjustering	-281	-233	-160
Samlet avkastning	809	805	746
Herav			
Aksjer	432	447	395
Renter	377	358	351
Eiendom	-0	-	-

Markedene

Renter på ti-årige statsobligasjoner

Prosent

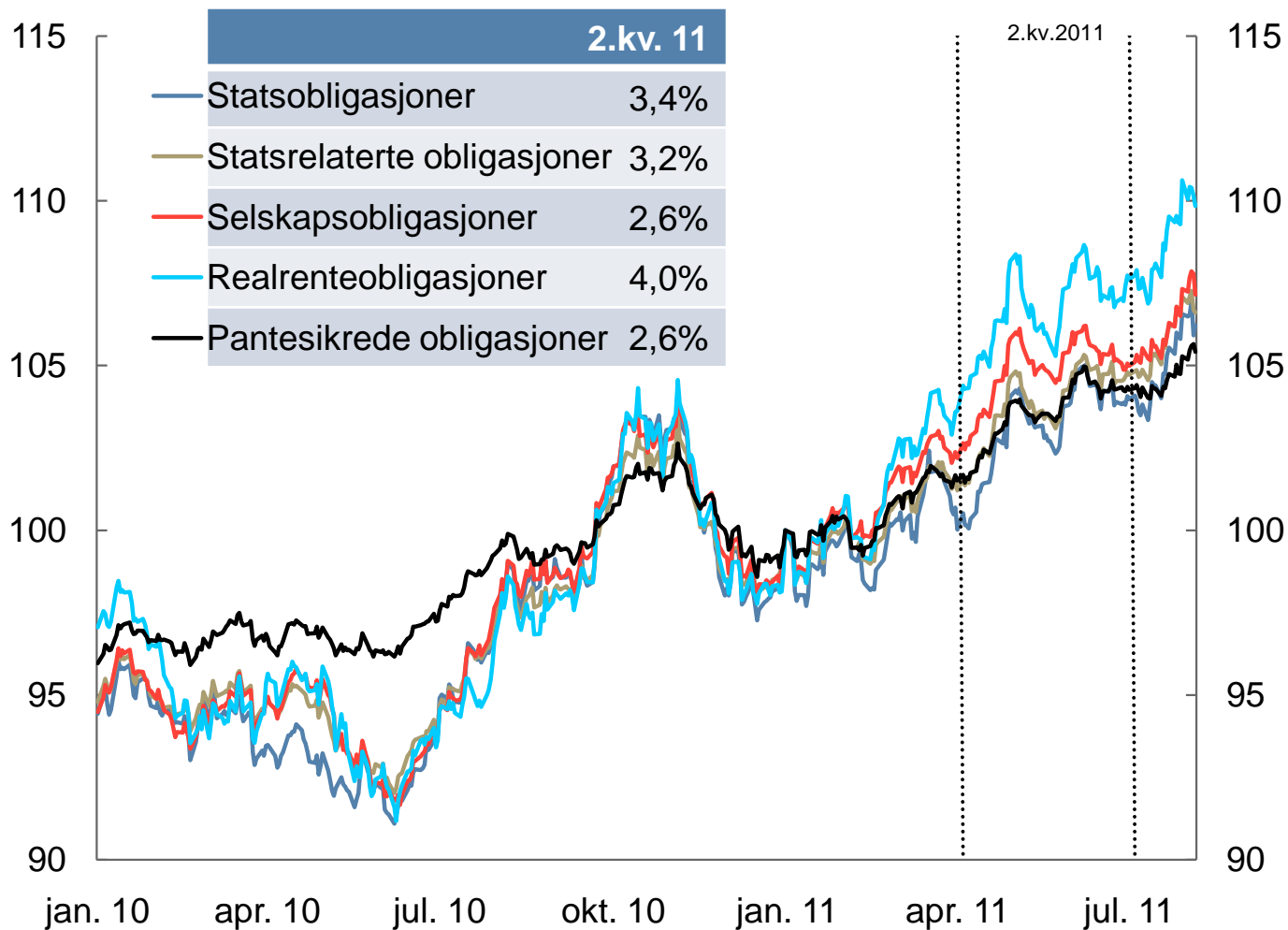


	31.3. 2011	30.6. 2011
USA	3,4%	3,2%
Tyskland	3,4%	3,0%
UK	3,7%	3,4%
Japan	1,3%	1,1%

Kilde: Bloomberg

Sektorvis kursutvikling for obligasjoner

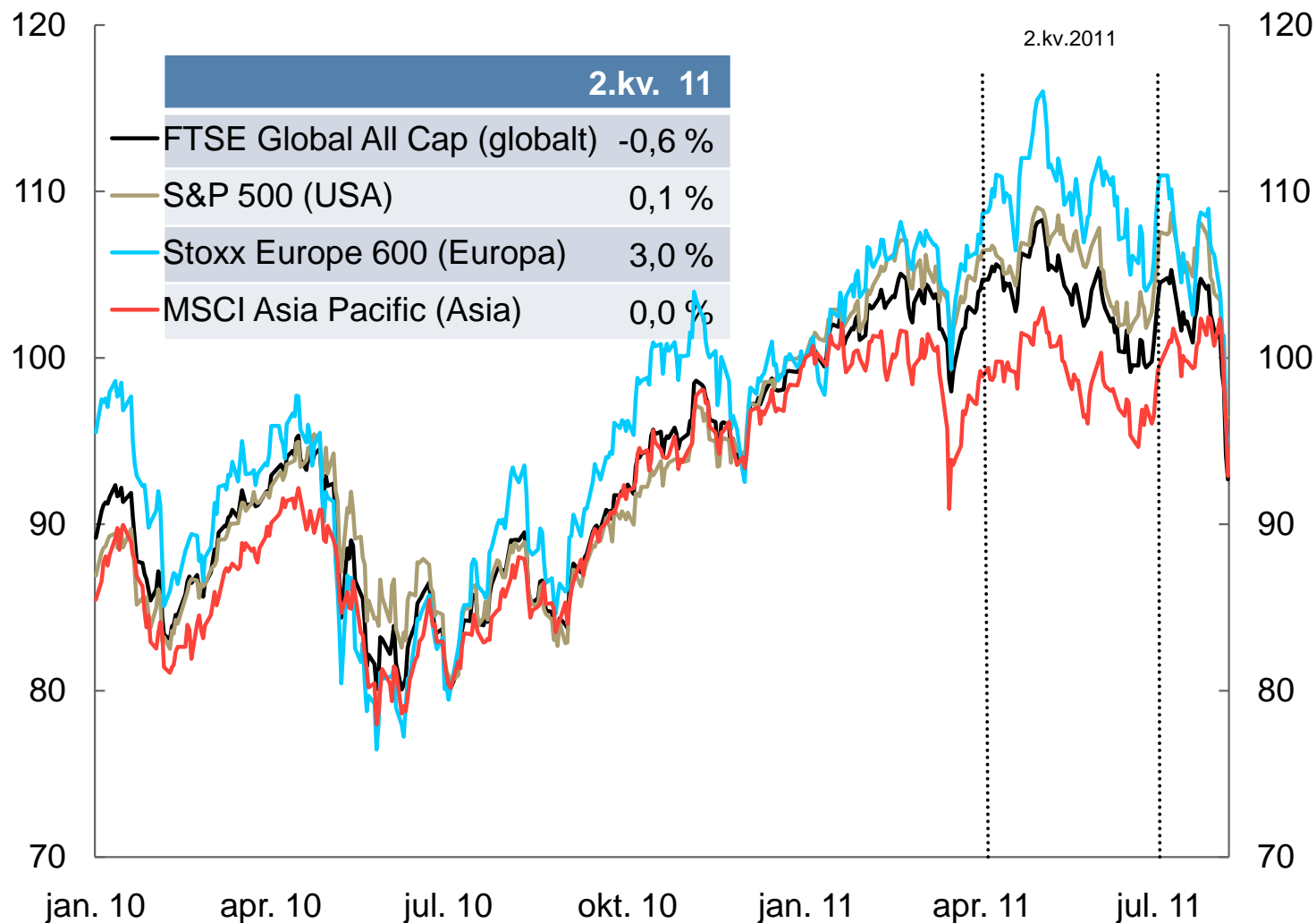
Barclays Global indekser. Målt i USD. Indeksert (31.12.2010 = 100)



Kilde: Barclays Capital

Aksjemarkedenes utvikling

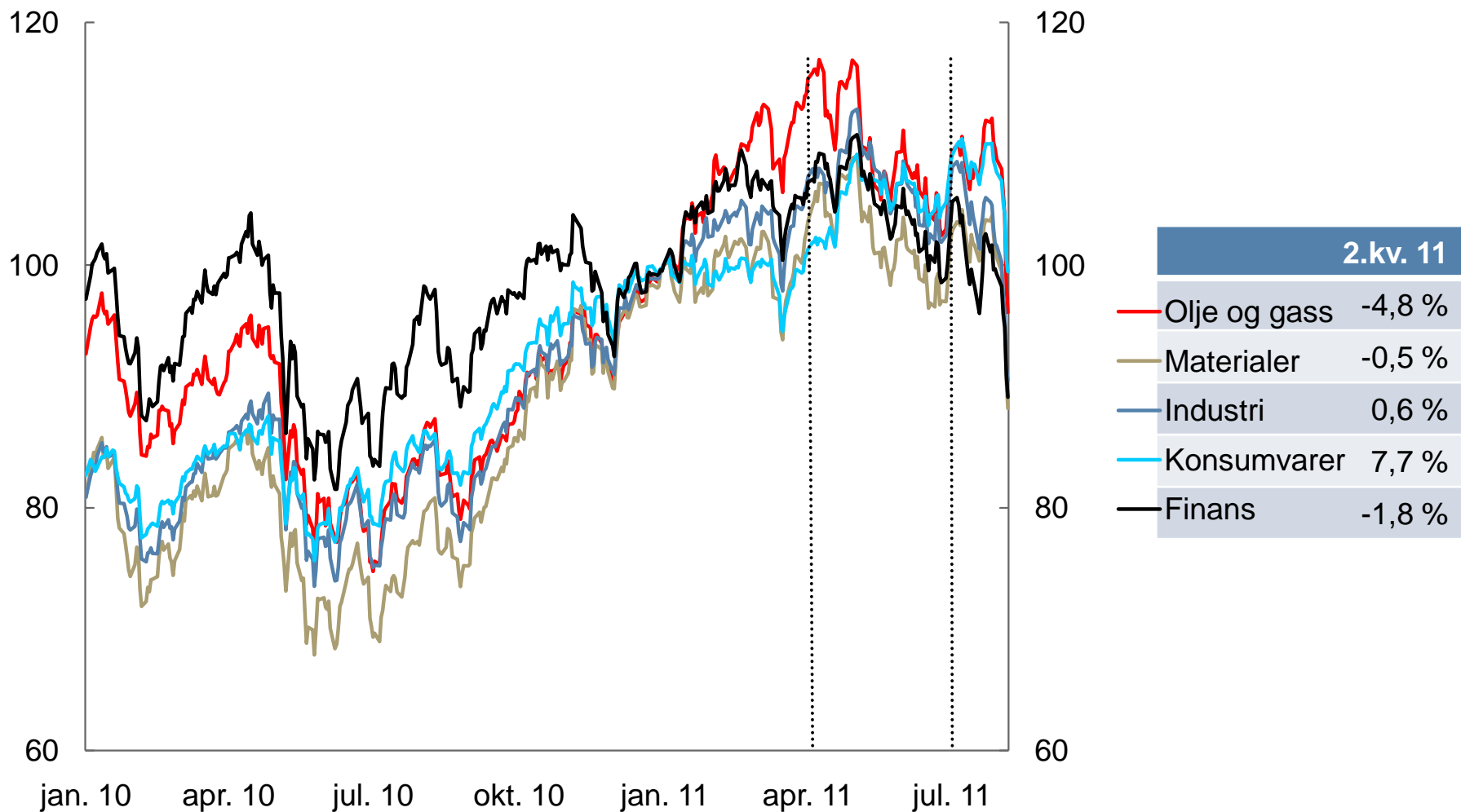
Målt i USD. Indeksert (31.12.2010 = 100)



Kilde: Bloomberg

Utvikling i fondets fem største aksjesektorer

Målt i USD. Indeksert (31.12.2010 = 100)



Kilde: FTSE, NBIM

Avkastning

Avkastning på aksje- og renteinvesteringer

Avkastning målt i internasjonal valuta (prosent)	2.kv. 2011	1.kv. 2011
Aksjeinvesteringene	-0,65	2,91
Renteinvesteringene	1,78	0,72
Samlet	0,30	2,06
Aksje- og rentereferanseindeksens avkastning	0,39	1,80
Meravkastning (prosentpoeng)	-0,09	0,27

Kvartalsvis avkastning

Prosent



Kilde: NBIM

Meravkastning^{*)}

Prosentpoeng

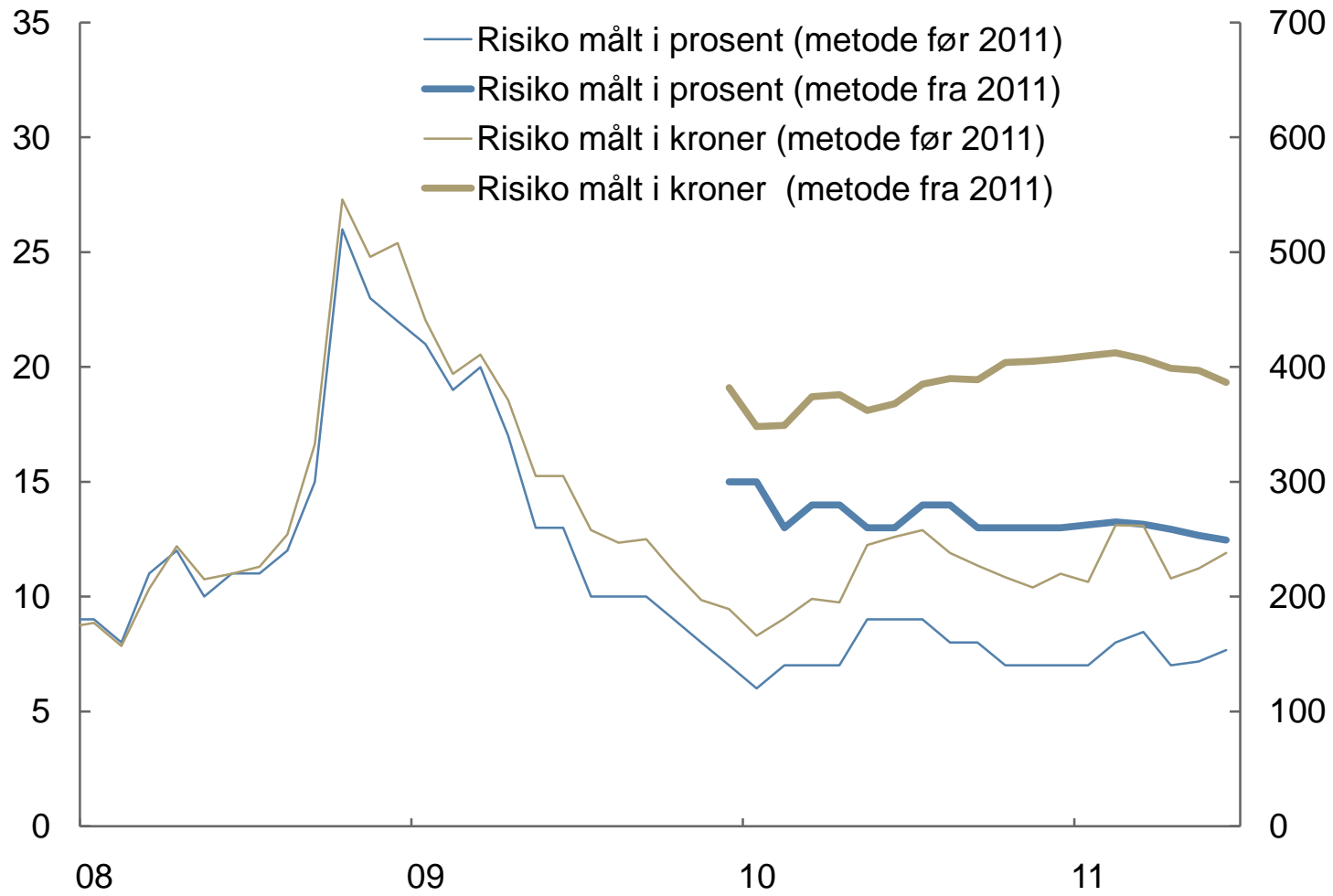


*) Eksklusive eiendom

Kilde: NBIM

Forventet absolutt volatilitet

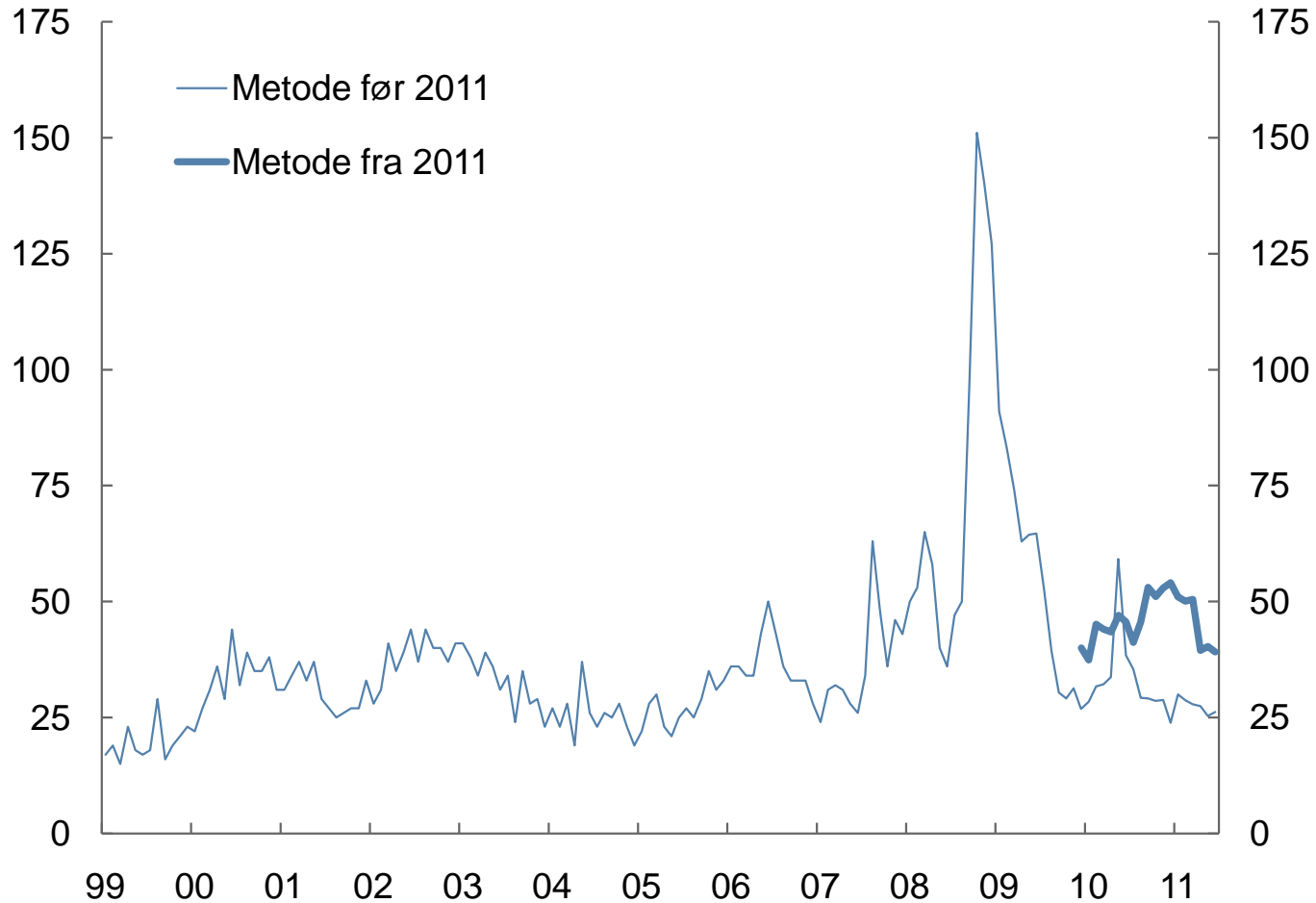
Prosent og milliarder kroner



Kilde: NBIM

Forventet relativ volatilitet

Basispunkter. To metoder

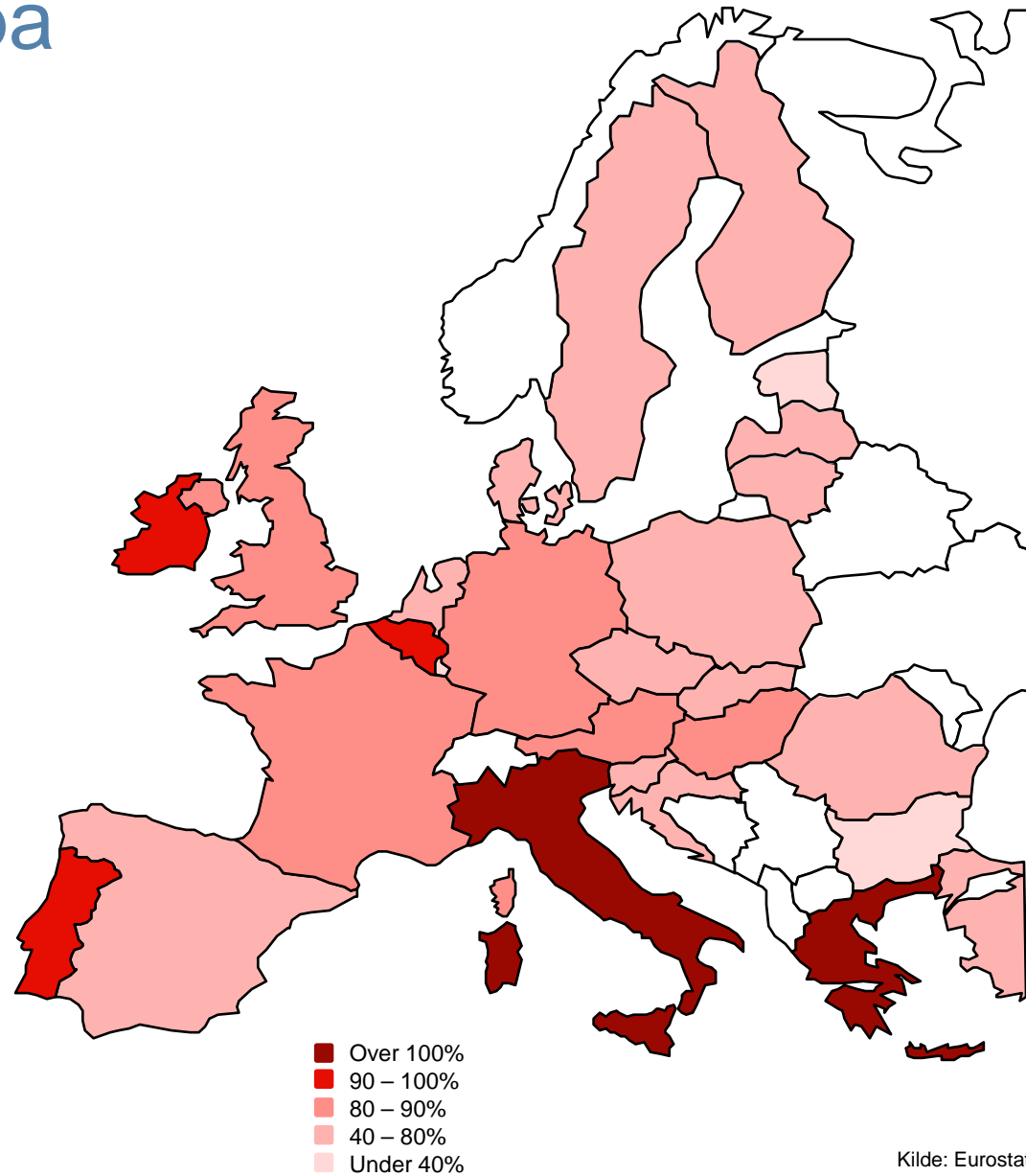


Kilde: NBIM

Statsgjeld

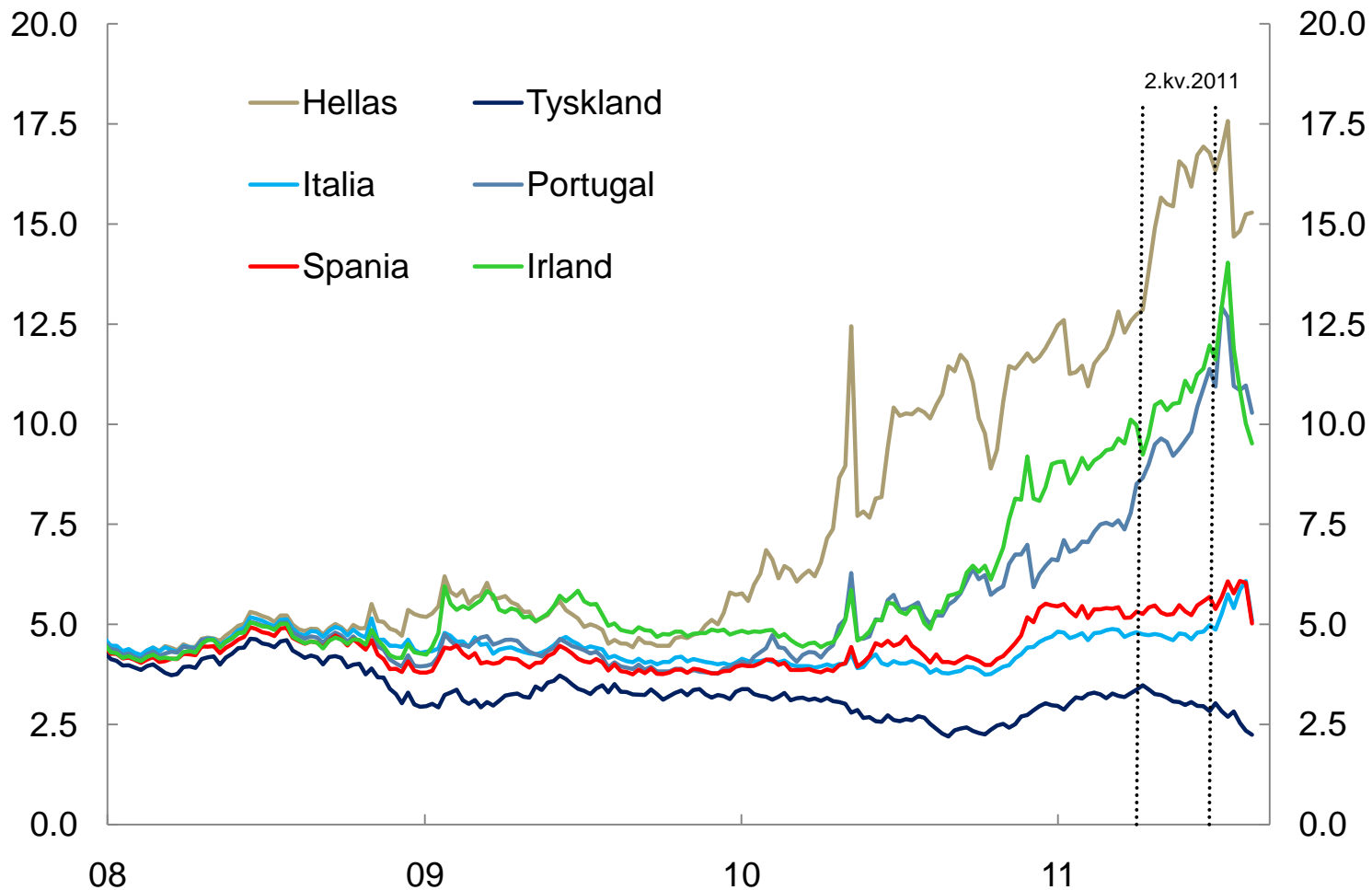
Gjeldsgrad i Europa

Land	Brutto statsgjeld/BNP 2010
EU gj.snitt	80 %
Storbritannia	80 %
Tyskland	83 %
Frankrike	82 %
Italia	119 %
Spania	60 %
Nederland	63 %
Belgia	97 %
Sverige	40 %
Portugal	93 %
Irland	96 %
Hellas	143 %



Renter på ti-årig statsgjeld i Europa

Prosent



Kilde: Bloomberg

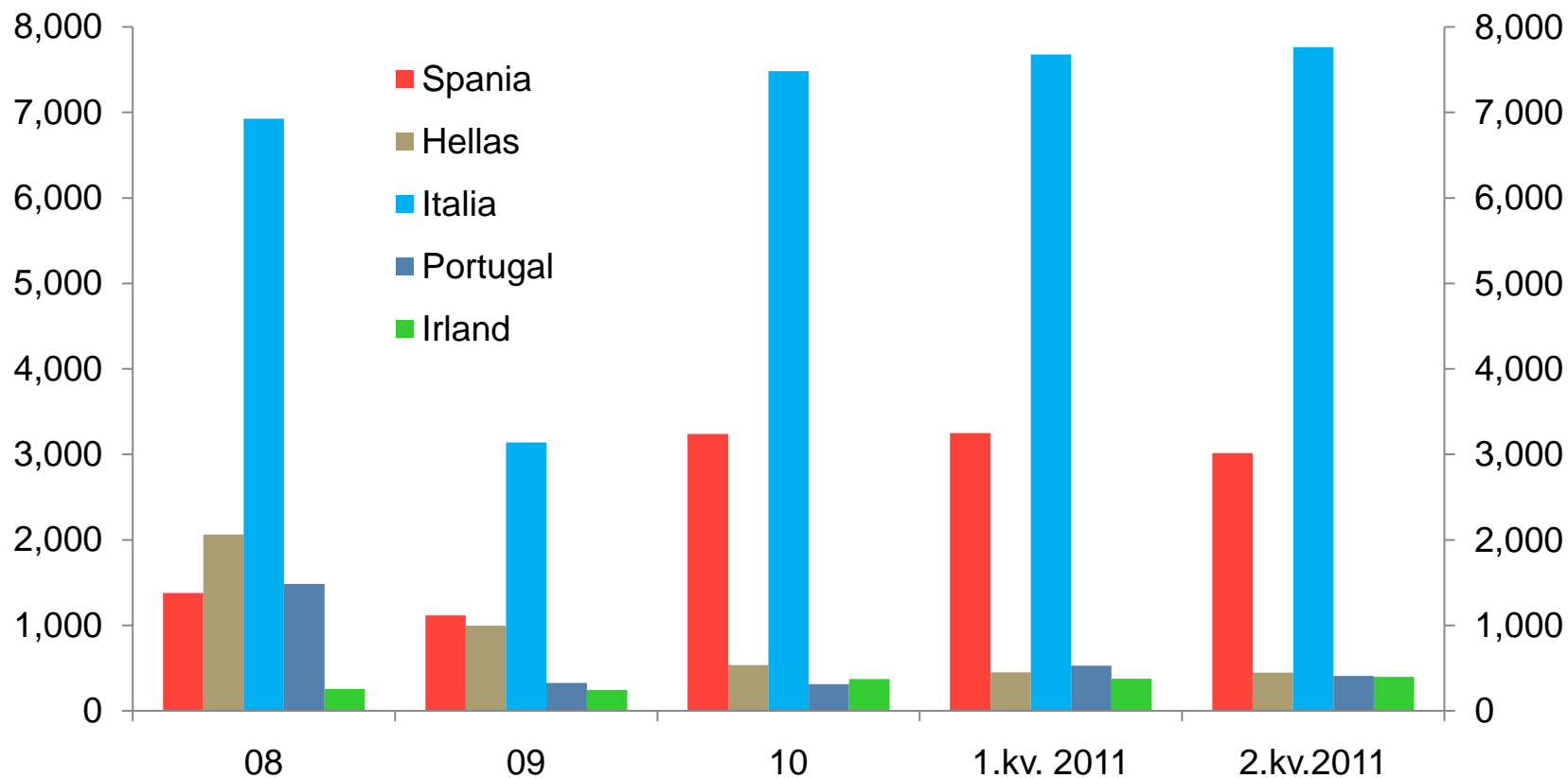
Fondets største obligasjonsbeholdninger i Europa

Millioner kroner. 30.6.2011

Utsteder	Land	Beholdning
Britiske stat	Storbritannia	86 988
Tyske stat	Tyskland	63 224
Franske stat	Frankrike	60 695
Italienske stat	Italia	60 458
Spanske stat	Spania	23 485
Nederlandske stat	Nederland	21 141
Kreditanstalt für Wiederaufbau	Tyskland	17 936
Bank of Scotland PLC	Storbritannia	16 791
Belgiske stat	Belgia	16 040
Nationwide Building Society	Storbritannia	14 995

Fondets beholdning av statsgjeld i enkelte europeiske land

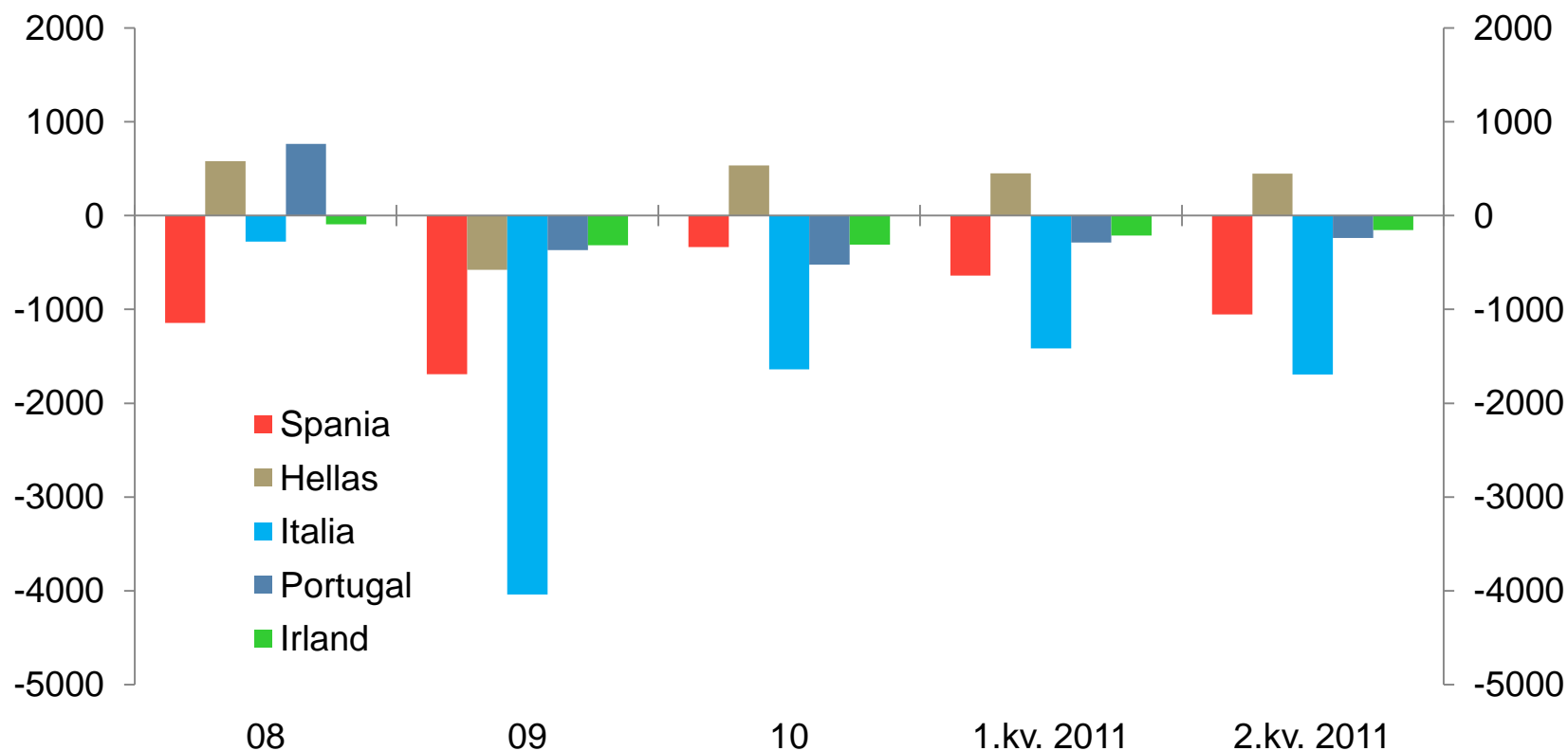
Millioner EUR



Kilde: NBIM

Fondets relative beholdning^{*)} av statsgjeld i enkelte europeiske land

Millioner EUR



*) Faktisk beholdning sammenlignet med referanseindeksen

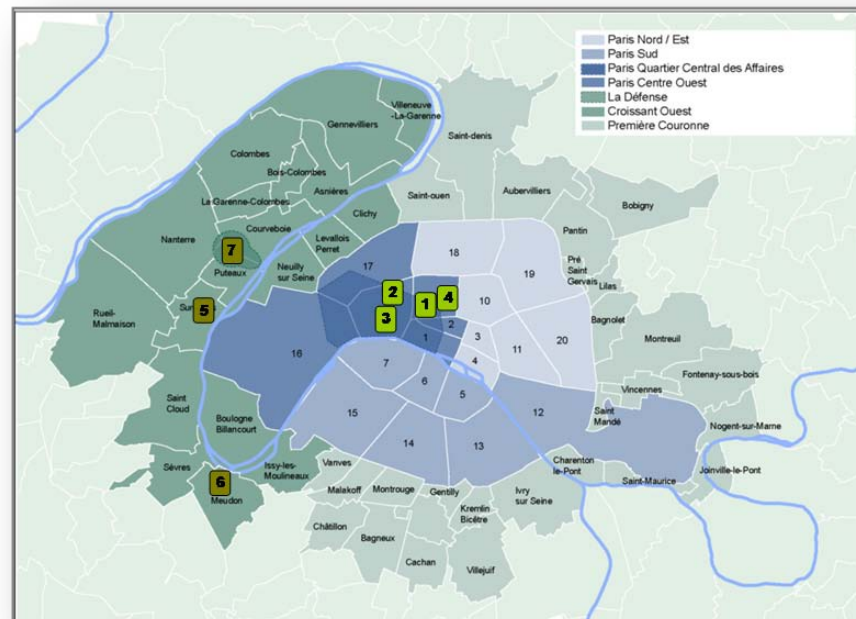
Kilde: NBIM

Forvaltningen

Vår første investering i Frankrike

1		1-2-3 rue des Italiens, Paris 9ème
2		16 avenue Matignon, Paris 8ème
3		12-14 rond point des Champs Elysées
4		23/25 rue de Provence, Paris 9ème
5		33 rue de Verdun, Suresnes, 92
6		Meudon Campus, Meudon, 92
7		Opus 12, La Défense, 92

- Avtale med **AXA France** om å kjøpe **50 prosent av syv eiendommer i og rundt Paris**
- AXA France vil beholde den resterende eierandelen og drifte eiendommene
- Kjøpsprisen er avtalt til **702,5 millioner euro** (eller ca. 5,5 milliarder kroner)



NBIM S.à.r.l. Luxembourg

- Holdingselskap opprettet 4. mai 2011
- 100% eiet av Norges Bank
- Leder ansatt fra 1. september 2011
- Kontoret åpnes 15. september 2011



Barns rettigheter

- Analyserte 527 selskapers rapportering om risiko for barnearbeid og brudd på barns rettigheter i sin virksomhet og leverandørkjede
- Gjennomsnittlig poengsum var 2,2 av maksimalt 10
- 232 selskaper fikk null poeng, og kun 9 fikk toppkarakter
- NBIM offentliggjorde for første gang navnene på selskapene med toppkarakter, i forbindelse med Verdens dag mot barnearbeid i juni

NBIM Children's Rights Disclosure Rating (viser selskapene med 10 av 10 poeng)

Selskapets navn 2010	Bransje	Poengsum 2010
Motorola Inc	Teknologiprodukter	10
Intel Corp.	Teknologiprodukter	10
Anglo American Plc	Gruvedrift	10
Walt Disney Co.	Leketøy	10
Phillips-Van Heusen Corp.	Tekstil	10
Gildan Activewear Inc	Tekstil	10
Xstrata Plc	Gruvedrift	10
Hennes & Mauritz AB	Tekstil	10
Telefonaktiebolaget LM Ericsson	Teknologiprodukter	10



Hovedpunkter

- Statens pensjonsfond utland fikk en avkastning på 0,3 prosent, tilsvarende 4 milliarder kroner
- Avkastningen på aksjeinvesteringene var -0,7 prosent, og på renteinvesteringene 1,8 prosent
- Resultatet var 0,1 prosentpoeng lavere enn avkastningen på referanseindeksene
- Markedsverdien steg med 9 milliarder kroner til 3 111 milliarder kroner



NBIM

Norges Bank Investment Management

